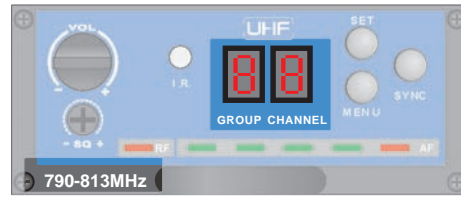


Um im Mehrkanalbetrieb (mehrere Funkmikrofone gleichzeitig) eine möglichst störungsfreie Übertragung zu ermöglichen, programmieren Sie die Funkempfängermodule auf die in der Tabelle empfohlenen Kanäle. Es ist jedoch zu beachten, dass auch immer die örtlichen Bedingungen, wie z.B. andere Funksysteme beim Betrieb der Funkmikrofonanlage eine Rolle spielen.



↑ Typ A

Modul Typ A 790-813 MHz

Module	GROUP/CHANNEL		GROUP/CHANNEL		GROUP/CHANNEL		GROUP/CHANNEL		GROUP/CHANNEL		GROUP/CHANNEL		GROUP/CHANNEL			
	G	C	G	C	G	C	G	C	G	C	G	C	G	C		
2	1	1	A	1												
3	1	1	A	2	9	3										
4	1	1	A	2	9	3	6	3								
5	1	1	A	2	9	3	6	3	A	6						
6	1	1	A	2	9	3	6	3	A	7	3	6				
7	1	1	A	2	9	3	6	3	A	7	3	6	7	7		
8	1	1	A	1	2	1	7	3	6	3	A	6	6	5	A	7
● 9	1	1	A	1	9	3	6	3	A	6	3	6	7	7		
● 10	1	1	A	1	9	3	6	3	A	6	3	6	7	7		
● 11	1	1	A	1	2	1	7	3	6	3	A	6	6	5	A	7
● 12	1	1	A	1	2	1	3	2	5	4	6	3	5	5	9	6
● 13	1	1	A	1	2	1	3	2	5	4	6	3	5	5	9	6
● 14 ●	1	1	A	1	2	1	3	2	2	2	1	4				
● 15 ●	1	1	A	1	2	1	3	2	2	2	1	4	6	3		
● 16 ●	1	1	A	1	2	1	3	2	2	2	1	4	6	3	5	5

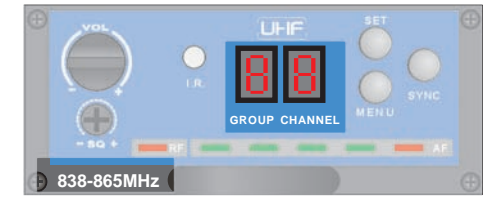
● Ab 9 Kanälen ist zwingend eine Mischung aus Modul Typ A und Modul Typ B notwendig

Beispiel: Betrieb von 4 Funkempfängermodulen

1. Funkempfängertyp (Typ A oder Typ B) feststellen
2. In der Tabelle für Typ A bzw. Typ B finden Sie unter "Module 4" die zugehörigen Kanaleinstellungen für GROUP und CHANNEL für die 4 Empfängermodule.

Typ A: 4 Funkempfänger **11** **A2** **93** **63**

Typ B: 4 Funkempfänger **11** **41** **42** **A3**



↑ Typ B

3. Programmieren Sie die Funkmodule mit den abgelesenen Werten.

Sollten Funkempfängermodule des Typs A **und** des Typs B eingebaut sein, wählen Sie jeweils für jeden Typ eine entsprechende Kanaleinstellung aus der Liste.

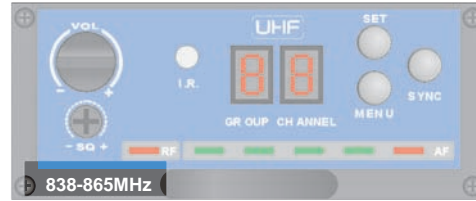
Modul Typ B 7838-865 MHz

Module	GROUP/CHANNEL		GROUP/CHANNEL		GROUP/CHANNEL		GROUP/CHANNEL		GROUP/CHANNEL		GROUP/CHANNEL		GROUP/CHANNEL		GROUP/CHANNEL	
	G	C	G	C	G	C	G	C	G	C	G	C	G	C	G	C
2	1	1	4	1												
3	1	1	4	1	4	2										
4	1	1	4	1	4	2	A	3								
5	1	1	4	1	4	2	A	4	3	6						
6	1	1	4	1	4	2	A	4	3	6	9	6				
7	1	1	5	1	A	1	5	2	4	3	4	4	4	5		
8	1	1	5	1	A	1	5	2	4	3	4	4	4	5	9	6
● 9	1	1	A	1												
● 10	1	1	A	1	A	5										
● 11	1	1	5	3	1	4										
● 12	1	1	A	1	5	3	A	3								
● 13	1	1	A	1	5	3	A	3	3	6						
● 14 ●	1	1	3	1	6	2	5	3	A	3	4	4				
● 15 ●	1	1	3	1	6	2	5	3	A	3	4	4	9	5		
● 16 ●	1	1	3	1	6	2	5	3	A	3	4	4	9	5	6	6

● Der Betrieb von 14 und mehr Kanälen hängt in hohem Maße von den Umgebungsbedingungen ab



↑ Typ A



↑ Typ B



Funkhandmikrofon

Taschensender

In Ihrem Funksystem können Empfängermodule des **Typs A (790-813MHz)** oder des **Typs B (838-865 MHz)** eingebaut sein. Dies lässt sich anhand der Frequenzbezeichnung auf der Vorderseite feststellen. Anhand der Tabelle lassen sich über **GROUP** und **CHANNEL** die gewünschten Frequenzen einstellen.

Die Zuordnung von Funkmikrofonen und Taschensendern zum Empfänger Typ A oder Typ B in Ihrem System lässt anhand des Frequenzauklebers (siehe Abbildung) ermitteln.

Typ A	Group 1	Group 2	Group 3	Group 4	Group 5
Channel 1	790.800	793.050	792.550	793.125	790.400
Channel 2	793.100	794.275	793.875	794.150	792.575
Channel 3	794.225	796.775	795.625	797.075	794.525
Channel 4	795.600	799.425	797.750	800.550	795.650
Channel 5	797.300	807.400	798.900	802.550	797.200
Channel 6	799.350	809.475	807.350	807.425	807.450
Channel 7	810.000	810.525	810.050	811.675	813.150
Channel 8	811.025	812.775	811.625	813.125	

Typ A	Group 6	Group 7	Group 8	Group 9	Group A
Channel 1	790.900	790.850	792.625	792.525	792.475
Channel 2	793.950	794.075	794.250	794.100	794.125
Channel 3	796.725	795.725	795.675	795.550	795.575
Channel 4	798.400	797.120	796.800	797.075	796.825
Channel 5	809.925	799.400	798.850	798.800	800.475
Channel 6	811.100	811.650	812.825	806.950	803.725
Channel 7	813.050	812.725	813.800	810.575	812.800
Channel 8					

Typ B	Group 1	Group 2	Group 3	Group 4	Group 5
Channel 1	838.400	838.900	838.925	839.400	838.850
Channel 2	840.550	843.025	840.625	841.475	841.175
Channel 3	842.575	848.525	842.025	843.050	842.975
Channel 4	846.900	853.275	843.575	846.400	852.850
Channel 5	851.600	856.600	848.575	850.300	859.625
Channel 6	853.100	861.175	853.800	854.850	861.200
Channel 7	859.600	863.275	861.225	863.225	863.175
Channel 8	860.825	864.625	864.825	864.925	864.175

Typ B	Group 6	Group 7	Group 8	Group 9	Group A
Channel 1	838.875	838.950	838.800	840.575	840.525
Channel 2	841.925	841.150	840.600	842.000	842.125
Channel 3	843.075	842.050	841.950	845.750	845.700
Channel 4	848.475	848.550	843.500	848.600	848.625
Channel 5	849.975	853.050	849.425	851.700	852.725
Channel 6	854.875	854.400	850.575	859.025	854.800
Channel 7	860.725	863.725	863.025	861.750	863.675
Channel 8	863.525	864.875	864.725	864.075	864.750